

425Wc

Puissance max.

21,76%

Rendement

BIVERRE

Résistant & durable

BIFACIAL

+30% de production*

CELLULES
N-TYPE

Efficacité renforcée

RÉSISTE
AU LID**

Perf. conservée

MARQUE
FRANÇAISE

Exigences & garanties

ESTHÉTIQUE

Aspect full-black

30
ans

GARANTIE
PERFORMANCE
& PRODUIT

* : Jusqu'à 30% de production supplémentaire | ** LID : Light induced degradation

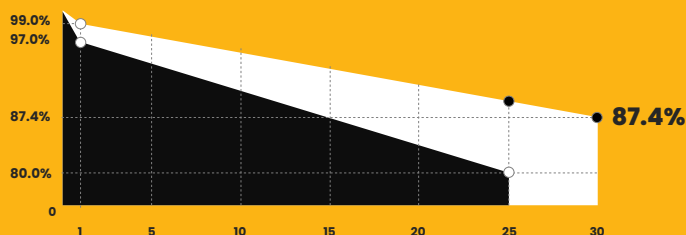
Le module MaviWatt® 425 est doté d'une technologie N-TYPE et d'une construction biverre / bifaciale, lui offrant une meilleure durabilité et une puissance de sortie supérieure. Avec une production d'électricité sur les 2 faces, il permet un rendement maximal, même en cas de faible luminosité.

Esthétique, le module MaviWatt® 425 s'intègre parfaitement aux toitures grâce à son aspect full-black. La conception biverre transparente laisse passer la lumière entre les cellules, idéal pour les carports et les auvents.



AVANTAGES DES CELLULES N-TYPE :

- Durabilité de l'efficacité énergétique : maximum 1% de dégradation des performances la 1ère année vs 3% pour les cellules standards P-Type.
- Durabilité des performances dans le temps : maximum 0,40% de dégradation annuelle vs 0,80% pour les cellules standards P-Type.
- Meilleure performances en conditions de faible ensoleillement.



- Garantie de performance d'un module standard P-type
- Garantie de performance du module MaviWatt N-type biverre bifacial

MW425M10T-B54HBT

CARACTÉRISTIQUES ÉLECTRIQUES

Conditions de test	STC	NOCT
Puissance max (Pmax/W)	425	320
Courant de puissance max (Imp/A)	13.20	10.59
Tension à la puissance max (Vmp/V)	32.21	30.20
Courant de court-circuit (Isc/A)	13.83	11.16
Tension circuit ouvert (Voc)	38.58	36.65
Efficacité dans les conditions	21.76%	
Tolérance	0/+3%	

STC : AM 1.5 1000w/m² 25°C | NOCT : AM 1.5 800w/m² 20°C

CARACTÉRISTIQUES MÉCANIQUES

Type de cellules	N-type, monocristallines
Nombre de cellules	108 (6 x 18)
Dimensions (mm)	1722 x 1134 x 30
Poids (kg)	25.1
Cadre	Aluminium anodisé
Épaisseur du verre (mm)	2.0 / 2.0
Boîte de jonction	IP68 (3 diodes)
Longueur des câbles (mm)	4mm² / 1100 mm
Type de connecteurs	MC4-EVO 2A
Structure du module	Verre / encapsulant / verre

CONDITIONS D'UTILISATION

Température nominale de fonctionnement de la cellule	45±2°C
Coeff. de température -Isc	+0.038%/°C
Coeff. de température - Voc	-0.26%/°C
Coeff. De température - Pmax	-0.31%/°C
Tension maximale du système	1500V dc (IEC)
Valeur nominale max. Fusibles de série	30A
Classement de réaction au feu	Classe C

GAIN BIFACIAL

10% Pmax (STC)	468W	Température maxi.	-40°C à +85°C
20% Pmax (STC)	510W	Charge neige maxi.	5400Pa
30% Pmax (STC)	553W	Charge vent maxi.	2400Pa

CONDITIONS DE FONCTIONNEMENT

EMBALLAGE

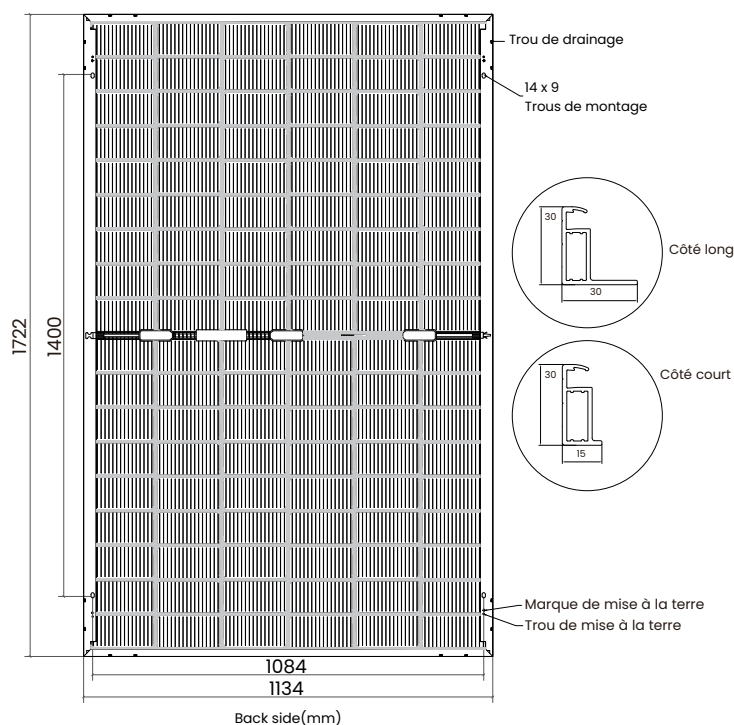
Dimension palette (mm)	1770 x 1140 x 1250
Conteneur	40
Quantité par palette	36
Quantité par conteneur	936

CERTIFICATIONS

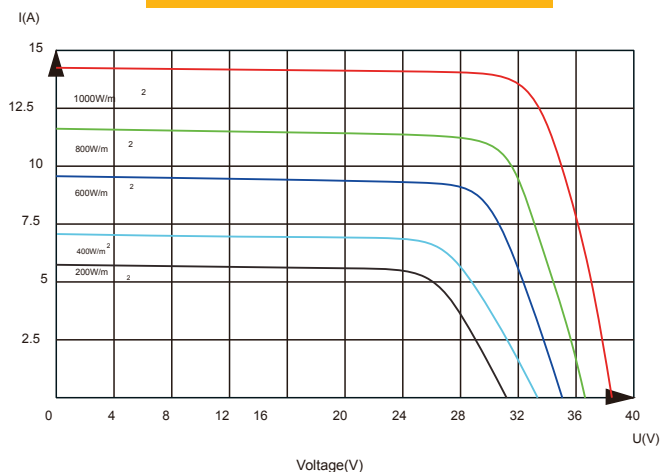
IEC 61215, IEC 61730

SA 8000

ISO 9001, ISO 14001, ISO 45001



COURBES COURANT - TENSION



COURBES PUISSANCE - TENSION

